

Balance 2018 - 2021



www.quehashechoalcalde.org

www.jaliscocomovamos.org



¿Qué has hecho, Alcalde? es un instrumento de rendición de cuentas para evaluar el cumplimiento de acciones del gobierno, que busca fortalecer la comunicación siendo un canal de transparencia y seguimiento entre el gobierno y la ciudadanía. Desde un tablero de medición, se informan los avances respecto a las metas comprometidas.



El Ciclo 2018 - 2021



- Segunda edición: municipios de Guadalajara y Zapopan.
- El ejercicio se enfocó en el seguimiento de acciones identificadas con el apoyo del equipo de especialistas de Jalisco Cómo Vamos a las cuales se les llamó **“Tareas”**.
- Ejes: **Seguridad, Economía, Desarrollo Urbano y Servicios Públicos, Medio Ambiente, y Educación.**
- Es importante mencionar que **se tuvieron que modificar las metas junto con los equipos designados de los alcaldes debido a los efectos de la pandemia**, ya que algunos no solo no se podrían medir, sino que se verían impactados de manera negativa.



Proceso







Evaluación 2018 - 2021



Guadalajara

Habitantes: 1,385,629



Ismael del Toro

- 44 indicadores
- 18 evidencias


Zapopan

Habitantes: 1,476,491



Pablo Lemus

- 30 indicadores
- 19 evidencias

Eje	Zapopan			Guadalajara		
	Cumplidos	En proceso	Retrasados	Cumplidos	En proceso	Retrasados
Educación 	0.0%	0.0%	0.0%	100.0%	0.0%	0.0%
Economía	50.0%	35.7%	14.3%	93.3%	0.0%	6.7%
Seguridad	77.8%	0.0%	22.2%	87.5%	12.5%	0.0%
Medio Ambiente	80.0%	0.0%	20.0%	83.3%	0.0%	16.7%
Servicios Públicos	56.3%	12.5%	31.3%	86.7%	13.3%	0.0%
Desarrollo Urbano	100.0%	0.0%	0.0%	100.0%	0.0%	0.0%
	63.8%	14.9%	21.3%	90.0%	6.7%	3.3%



Zapopan, eje educación: debido al impacto del covid-19, no se pudo avanzar en los indicadores y por lo tanto no se promediaron en el balance.



Indicadores Guadalajara

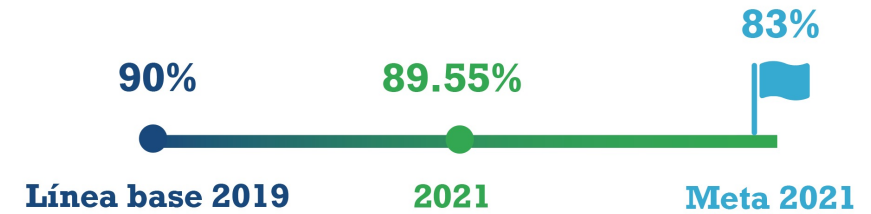


Eje	Indicador
-----	-----------

Eje 1. Educación

Tarea 1. Gobierno Educador: un modelo municipal de la ciudad educadora. Un planteamiento integral.

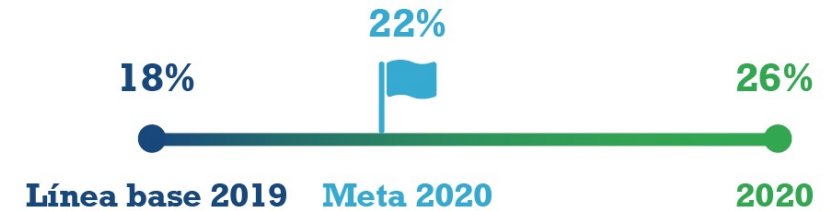
Porcentaje de eficiencia terminal en cursos de las Academias Municipales



Eje 2. Economía

Tarea 1. Gasto redituable y equilibrio fiscal.

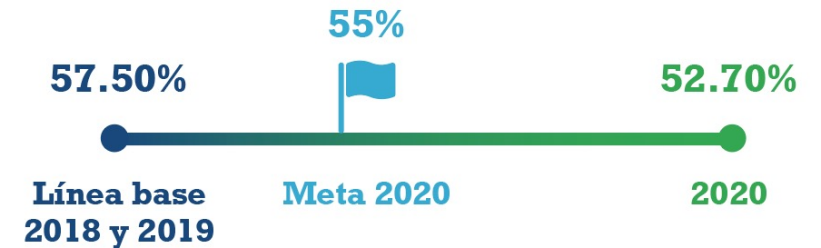
Porcentaje



Eje 3. Seguridad

Tarea 4. Reducción de delitos

Porcentaje de ciudadanos que se sienten poco o nada seguros en su ciudad



Por el impacto del covid-19, se redujo la meta. Sin embargo, el resultado logró rebasar la meta planteada.

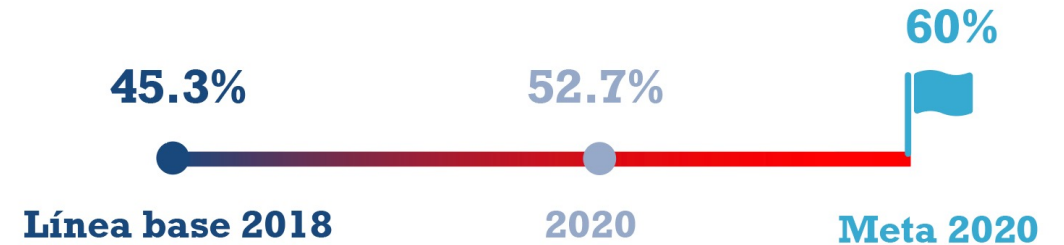
Eje	Indicador	Línea base 2019	2020	Meta 2020
<p>Eje 4. Medio Ambiente</p> <p>Tarea 1. Sustentabilidad</p>	<p>Número de toneladas de residuos sólidos urbanos y de manejo especial acopiados por el municipio</p>	<p>3,807 Toneladas:</p> <p>a) 2,188 Toneladas recolectadas de puntos limpios.</p> <p>b) 32.5 Toneladas de vidrio recuperado.</p> <p>c) 2.06 Toneladas de residuos valorizados en dependencias municipales.</p> <p>d) 1,558 Toneladas de Residuos orgánicos y forestales valorizadas.</p> <p>e) 19.2 Toneladas de residuos valorizados en Tianguis del Recycle.</p> <p>f) 3 Toneladas de TetraPack acopiadas.</p> <p>g) 4 Toneladas de residuos valorizados en eventos públicos.</p> <p>h) 2 Toneladas de aceite residual vegetal.</p>	<p>15,622.5 Toneladas:</p> <p>a) 5341 Toneladas recolectadas de puntos limpios.</p> <p>b) 85.8 Toneladas de vidrio recuperado.</p> <p>c) 3.1 Toneladas de residuos valorizados en dependencias municipales.</p> <p>d) 10,088 Toneladas de Residuos orgánicos y forestales valorizadas.</p> <p>e) 86.8 Toneladas de residuos valorizados en Tianguis del Recycle.</p> <p>f) 11.1 Toneladas de TetraPack acopiadas.</p> <p>g) 5.3 Toneladas de residuos valorizados en eventos públicos.</p> <p>h) 1.3 Toneladas de aceite residual vegetal.</p>	<p>6,909 Toneladas:</p> <p>a) 5,000 Toneladas recolectadas de puntos limpios.</p> <p>b) 65 Toneladas de vidrio recuperado.</p> <p>c) 3 Toneladas de residuos valorizados en dependencias municipales.</p> <p>d) 1,800 Toneladas de Residuos orgánicos y forestales valorizadas.</p> <p>e) 30 Toneladas de residuos valorizados en Tianguis del Recycle.</p> <p>f) 6 Toneladas de TetraPack acopiadas.</p> <p>g) 5 Toneladas de residuos valorizados en eventos públicos.</p> <p>h) 1 Tonelada de aceite residual vegetal.</p>

Eje	Indicador
-----	-----------

Eje 5. Servicios Públicos

Tarea 4. Calles y banquetas, parques y jardines

Porcentaje de ciudadanos "algo" y "muy" satisfechos con la disponibilidad de áreas verdes y espacios públicos cerca de su casa ("algo" y "muy")



Eje 6. Desarrollo Urbano

Tarea 4. Desarrollo urbano sin corrupción

Número de kilómetros de infraestructura ciclista implementados por el Municipio (km ciclovías - carriles preferenciales)





Indicadores y evidencias Zapopan

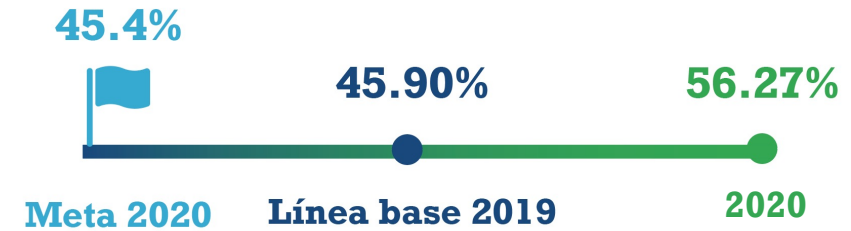


Eje	Indicador
-----	-----------

Eje 2. Economía

Tarea 1. Gasto redituable y equilibrio fiscal

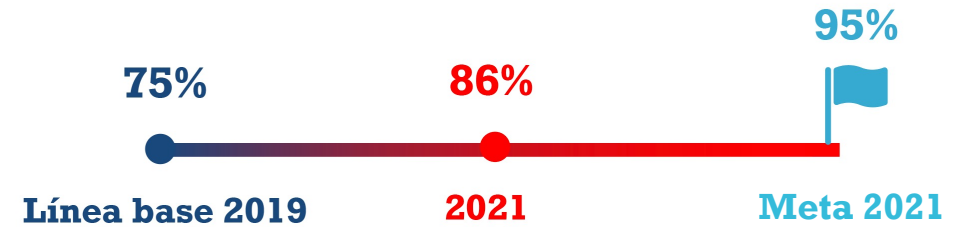
Porcentaje de ingresos propios respecto de ingresos totales municipales



Eje 5. Servicios Públicos

Tarea 2. Alumbrado público


Porcentaje de encendido de la Red de alumbrado público





Eje 3. Seguridad

Tarea 3. Reducción de delitos

Tasa de policías por cada 100 mil habitantes



Eje	Evidencia	Entregada / No entregada
<p><u>Eje 4. Medio Ambiente</u></p> <p>Tarea 2. Ordenamiento ecológico territorial</p>	<p>Programa de reforestación (con plan de cuidado y monitoreo de supervivencia a largo plazo)</p>	<p>Entregada</p> 
<p><u>Eje 6. Desarrollo Urbano</u></p> <p>Tarea 1. Modelo de ciudad ordenada y sustentable</p>	<p>Plan de ordenamiento y sustentabilidad del municipio</p>	<p>Entregada</p> 

Lecciones aprendidas

1. Documentar y compartir el proceso para fortalecer el ejercicio.
2. Importante reducir la curva de aprendizaje para las nuevas personas que se integran.
3. Relevancia sobre una campaña de comunicación del ejercicio para apropiación de la ciudadanía.

Desafíos

1. Pandemia COVID-19.
2. Elecciones intermedias.
3. Representación numérica para la medición de soluciones específicas.
4. Simplificar la visualización y comunicación de los resultados.

Logros

1. Aceptación de la herramienta de rendición de cuentas.
2. Colaboración de funcionarias(os).
3. Fortalecimiento institucional.
4. Mejora de reportes de resultados.

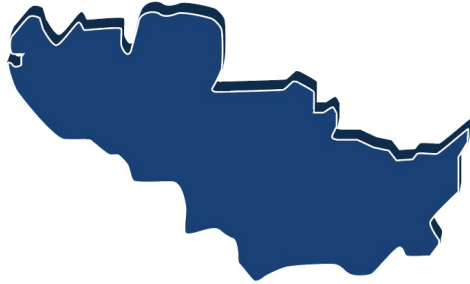


Ejercicio 2021-2024



El Salto

Habitantes: 232,852



Ricardo Zaid Santillán Cortés

Guadalajara

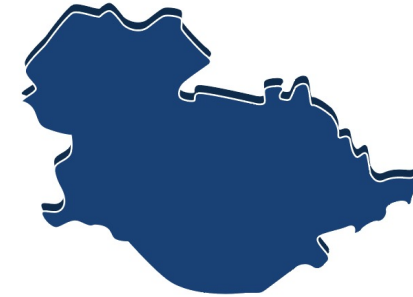
Habitantes: 1,385,629



Jesús Pablo Lemus Navarro

Tlajomulco

Habitantes: 727,750



Salvador Zamora Zamora

Tlaquepaque

Habitantes: 687,127



Por definir

Tonalá

Habitantes: 569,913



Sergio Armando Chávez Dávalos

Zapopan

Habitantes: 1,476,491



Juan José Frangie Saade





Contacto

contacto@jaliscocomovamos.org



[@jaliscocomovamos](https://www.instagram.com/jaliscocomovamos)

www.quehashechoalcalde.org

www.jaliscocomovamos.org