



¿Qué has hecho,
Alcalde?



Guadalajara

2018-2021

ACTUALIZACIÓN JUNIO 2021



Administración 2018-2021



- **Indicadores actualizados:**

- 8

- **Evidencias actualizadas:**

- 1



Economía



Economía -Tarea 2.- Mejora regulatoria.

Indicadores

Código	Indicador	Dato 2019	4ª actualización jun. 2021	Meta 2020	Observaciones
2.2.1	Porcentaje de satisfacción ciudadana en la evaluación de mejora regulatoria de trámites y servicios realizada por la CANACO	N/A*	70.4%	80%	Se tomó en cuenta la calificación dada (3.52) y se presenta en porcentaje: https://radar.camaradecomerciogdl.mx /


*En 2020 se realizó la primera edición del Radar Regulatorio, por lo cual no hay dato de Línea Base




Seguridad

Seguridad –Tarea 3.- Prevención Social de la violencia y la delincuencia.




Evidencia

Código	Evidencia	3 ^a actualización n abr. 2021	Documento de consulta	Observaciones
		Estatus		
3.3.2	Instalación de gabinetes de prevención para articular esfuerzos intrainstitucionales	ENTREGADO	https://drive.google.com/file/d/1H3km2xWMorcUoNL6kzyd-AxINNo93Gat/view?usp=sharing	 La información que se presenta con esta actualización son las actas de sesiones ya que ya estaban instalados



Seguridad –Tarea 4.- Reducción de delitos.

Indicadores

Código	Indicador	Línea base 2018	Dato 2019	4ª actualización jun. 2021		Meta 2020
3.4.4.	Tasa de policías registrados en la Plantilla laboral de la Comisaría	169	169	190.31		183
3.4.8	Porcentaje de policías con capacitación, básica, actualización y especialización. (Este indicador calcula la proporción de policías que cuentan con capacitación, básica, actualización y especialización.)	0%	50%	100%		100.00%
3.4.9	Porcentaje de avance en equipamiento e infraestructura. (Este indicador calcula el porcentaje de avance en equipamiento policial (adquisición de nuevos uniformes, equipo de cómputo, refacciones, baterías para radiotransmisores y chalecos balísticos para su sustitución) mediante el número de solicitudes de compra atendidas.)	N/A	0%	100%		100%







Servicios Públicos



Servicios Públicos -Tarea 4-Calles y banquetas, parques y jardines.

Indicadores



Código	Indicador	Línea base 2019	4 ^a actualización jun. 2021		Meta 2020	Observaciones
5.4.8	Porcentaje de mercados municipales con mantenimiento adecuado en instalaciones.	10%	100%		100%	Informe: https://docs.google.com/document/d/1BNN0LnBaAZ8l-Wg8GzjOZc7bA8V7_aFN/edit?usp=sharing&ouid=116521791098020354665&rtpof=true&sd=true
5.4.9	Número de Cruz Verdes operando y prestando servicios en el Municipio.	5 Cruz verde	En proceso 85% de avance en la instalación de la 6ta Cruz Verde		6 Cruz verde	



Desarrollo Urbano

Desarrollo Urbano -Tarea 4-. Desarrollo urbano sin corrupción.

Indicadores

Código	Indicador		Línea base 2019	4 ^a actualización jun. 2021		Meta 2020	Observaciones
6.4.2	Número de kilómetros de infraestructura ciclista implementados por el Municipio (km ciclovías - carriles preferenciales)	-	14.9 kilómetros	28.57 kilómetros		25 kilómetros	https://bit.ly/cicloovias-gdl
6.4.3	Número de espacios recuperados por el COMUDE	82 espacios recuperados	-	89 Recuperados		86 recuperados	Listado de espacios recuperados: https://bit.ly/3yz543u



Consulta el
tablero con líneas
base y metas en:

<https://bit.ly/2KNp26D>