Jalisco Como Vamos (Archivo Final).pdf 1 5/28/14 12:02 PM

CÓMO NOS VEMOS LOS JALISCIENSES

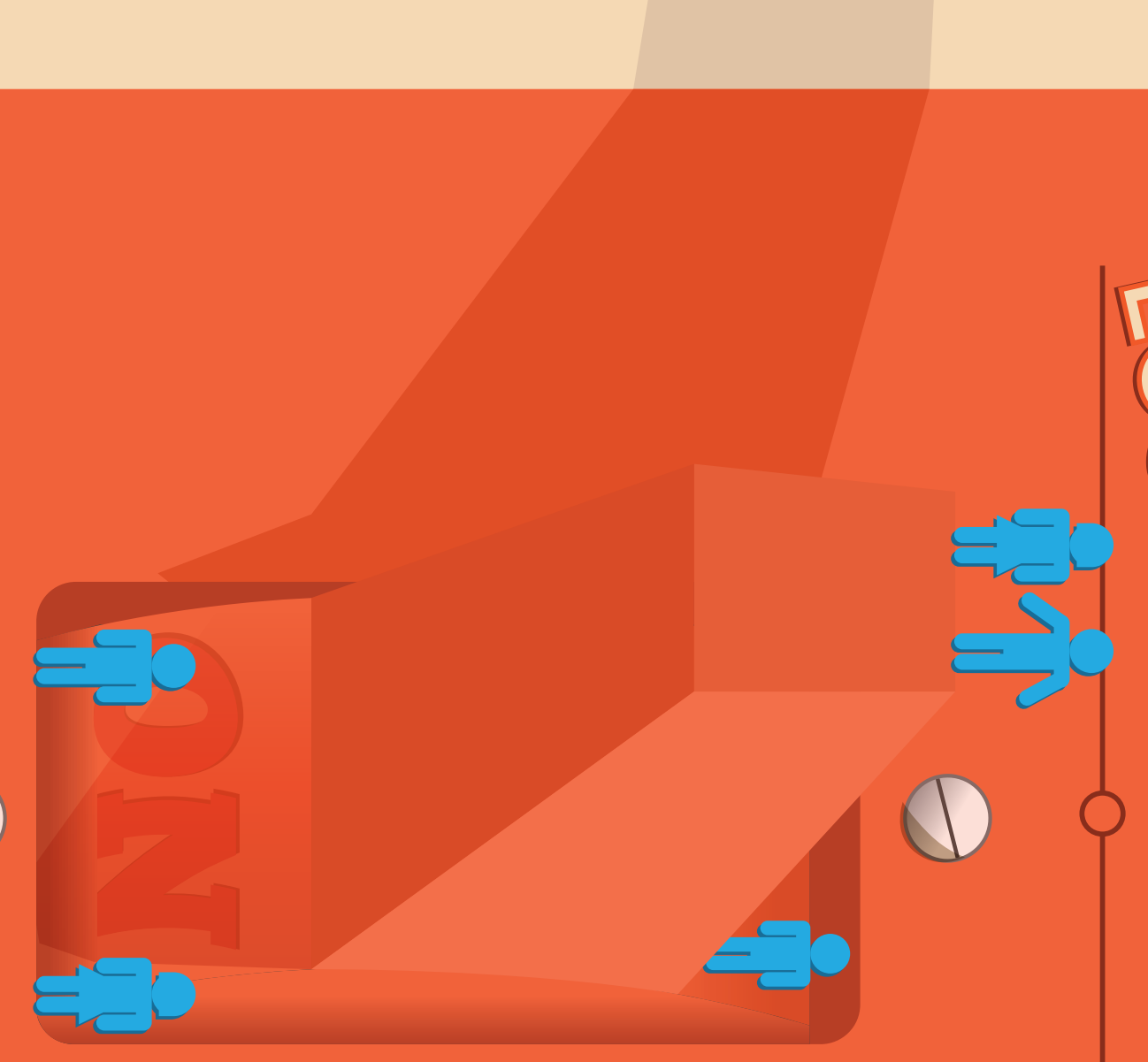

RESULTADOS DE LA ENCUESTA
DE PERCEPCIÓN CIUDADANA SOBRE
CALIDAD DE VIDA 2013

JALISCO CÓMO VAMOS

Jalisco
Cómo Vamos
Observatorio Ciudadano

¿Qué somos?

Jalisco Cómo Vamos es una iniciativa que busca contribuir al mejoramiento de la calidad de vida de los habitantes de la ciudad y del estado.

Es un observatorio ciudadano en el Área Metropolitana de Guadalajara y el estado de Jalisco. Su objetivo es generar conocimiento útil para la formulación de políticas públicas e iniciativas ciudadanas que mejoren la calidad de vida de las personas.

La calidad de vida supone aspectos subjetivos y objetivos; está condicionada por las percepciones de los individuos sobre la vida que llevan, así como por las condiciones objetivas en las que se desenvuelven.

El observatorio genera, año con año la **encuesta de percepción ciudadana**, centrada en la calidad de vida subjetiva, y el **reporte de indicadores**, enfocado en la calidad de vida objetiva.

Temas

Jalisco Cómo Vamos observa 16 componentes que se relacionan con la calidad de vida de los ciudadanos para medir qué tan satisfactoria y feliz es su vida y generar conocimiento útil para mejorarla.

- Economía y empleo
- Pobreza y desigualdad
- Educación
- Salud
- Cultura y recreación
- Relaciones interpersonales
- Gobierno
- Seguridad y justicia
- Servicios públicos
- Información y comunicación
- Ciudadanía
- Desarrollo urbano
- Espacio público
- Movilidad
- Medio ambiente
- Vivienda

Instrucciones

El siguiente documento te permite conocer la opinión que tenemos los jaliscienses respecto a nuestro estado. Sigue la flecha para ir leyendo el documento y conocer la opinión respecto a cada uno de los componentes.

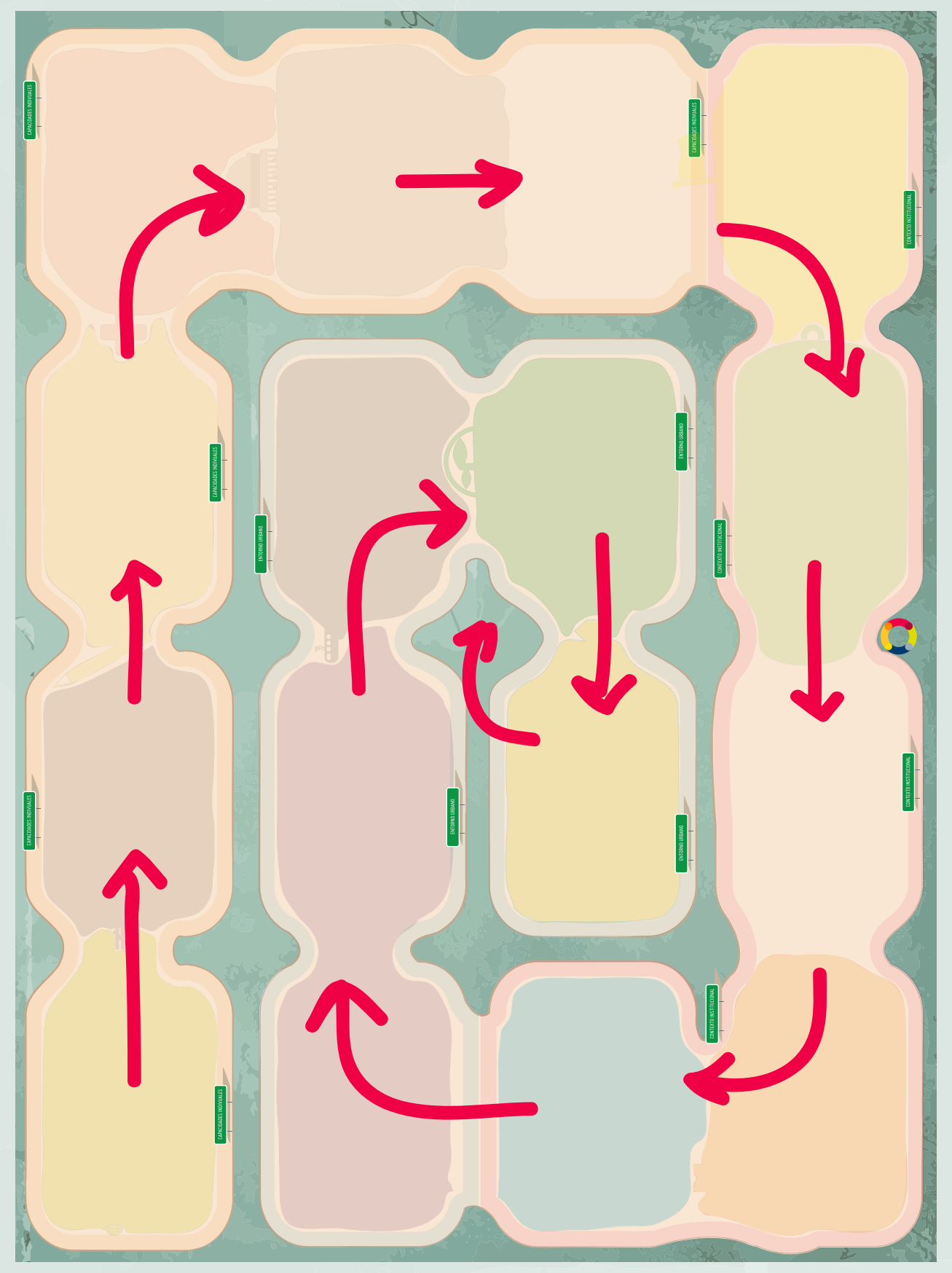

Al llegar al centro, gira la página.

CALIDAD DE VIDA

Buena calidad de vida = oportunidades y capacidades del individuo + las condiciones del entorno físico + el ámbito institucional.

Los habitantes de Guadalajara, Zapopan y Tlaquepaque consideran que su calidad de vida es mejor que la de quienes residen en Tlajomulco, El Salto y Tonalá.

Calificación de la calidad de vida en la escala 0-100

Municipio	2011	2012	2013
Guadalajara	74	71	76
Zapopan	76	72	72
Tlaquepaque	74	71	72
Tlajomulco	73	65	70
El Salto	71	66	69
Tonalá	75	67	68

En 2013 la mayoría (69.2%) calificó su calidad de vida por arriba de 60 y, como cabría esperar, para muy pocas personas (8.3%) estuvo entre 91 y 100.

Área Metropolitana (seis municipios): "¿[...] qué tan feliz se considera con respecto a su vida en general?" (distribución porcentual de las respuestas)

Escala	2011	2012	2013
5 (Muy feliz)	60	64	51
4	29	29	36
3	7	3	8
2	3	1	3
1 (Muy infeliz)	1	2	2

Jalisco: Satisfacción (escala 1-7; valor máximo: 7 = muy satisfecho o muy favorable)

Indicadores subjetivos	Tres grupos, según la calidad vida de los encuestados		
	0-60	61-80	81-100
Vivienda actual	5.1	5.4	5.7
Salud personal	4.9	5.4	5.7
Economía personal	4.2	4.8	5.1
Parques, plazas y espacios públicos de la ciudad	4.5	4.8	5.0
Transporte público	4.5	4.7	4.7
Seguridad pública que le brindan	4.0	4.3	4.5
Gobierno	3.9	4.2	4.4

DALE LA VUELTA AL MUNDO :)

Área Metropolitana de Guadalajara: Índice general de calidad de vida 2013 (escala 0 — 100)

- CAPACIDADES INDIVIDUALES 66.4
- ENTORNO URBANO 54.6
- CONTEXTO INSTITUCIONAL 50.9

57.3

Área Metropolitana de Guadalajara: Subíndices de calidad de vida 2013 (escala 0 — 100)



CAPACIDADES INDIVIDUALES

ENTORNO URBANO

CONTEXTO INSTITUCIONAL

Jalisco
Cómo Vamos
Observatorio Ciudadano

www.**jaliscocomovamos**.org
Twitter: @jaliscomovamos
Facebook: Jalisco Cómo Vamos

Resultados de la encuesta de percepción ciudadana sobre calidad de vida 2013.
Derechos Reservados: Fundación J. Álvarez del Castillo A.C.
Se permite la reproducción de este documento o su contenido citando la fuente (CC)

ITESO Universidad Jesuita de Guadalajara
FUNDACIÓN J. ÁLVAREZ DEL CASTILLO
EXTRA buenas causas, buenos efectos

Mayo de 2014

Diseño: www.jupateado.com

¿? AMG = Área Metropolitana de Guadalajara

ECONOMÍA Y EMPLEO

Los ciudadanos de **El Salto (34%)** y **Tonalá (32%)** dicen más que su situación económica ha empeorado algo en comparación con el año pasado. El promedio de **tapatíos** que piensa lo mismo es **26%**.

27% en Jalisco y 28% en el AMG sienten que su economía ha empeorado con respecto al año anterior. 38% en todo el estado dice que sigue igual.

El Salto y Tonalá son los municipios en donde los encuestados creen que estarán peor: 23% y 25%.

La mitad de los encuestados piensa que su situación económica mejorará en el siguiente año (2014).

Según las percepciones de los entrevistados, en 2013 su situación económica empeoró, 38%, contra 28% que opinó lo contrario. En 2012 fue al revés: 29 dijeron que su economía fue a peor, 38% que mejoró. ¿Alguna explicación? Quizá que 2012 fue año electoral y... la propaganda hace lo suyo.

¿Tiene usted trabajo en este momento?
38% de los jaliscienses dice tener **trabajo permanente,**
18% temporal,
7% está desempleado
y **38% de la población encuestada no trabaja**, no perdamos de vista que son solo los mayores de 18 años, que dice que no trabaja

Los jaliscienses que su **ingreso les alcanza** y pueden ahorrar **(24%)** tienen una **alta calidad de vida (81–100)** y los jaliscienses que su ingreso **no les alcanza** y tienen grandes **dificultades económicas (16%)** tienen una **baja calidad de vida (0–60)**

DESEMPLEO

12%	JALISCO
12%	AMG
15%	EL SALTO
15%	TLAJOMULCO
14%	GDL
11%	TONALÁ
9%	ZAPOPAN
9%	TLAQUEPAQUE

¿QUIÉN BUSCA EMPLEO?
38% De los que ven peor su futuro
48% De quienes su ingreso no alcanza
33% Cursaron solo Preparatoria

De los tres años que se ha realizado la encuesta (2011, 2012 y 2013) en el último año crece el porcentaje de personas que su situación económica sigue igual o que ha empeorado.

Cifras en Jalisco dicen que a 14% le alcanza bien y tiene capacidad de ahorro; a 46% le alcanza justo, sin grandes dificultades económicas; a 31% no le alcanza y tienen dificultades económicas; y a 8% no le alcanza y tiene grandes dificultades económicas.

Cuando una persona pierde su empleo tarda mucho en recuperar su bienestar, inclusive si consigue trabajo no vuelve inmediatamente a su estado previo al estar desempleado.

CAPACIDADES INDIVIDUALES

AMG: Subíndice de Economía y empleo 55.2

CAPACIDADES INDIVIDUALES

POBREZA Y DESIGUALDAD

" En Jalisco, las dificultades económicas, en un porcentaje alto, se sienten en el estómago: " existe una alta correlación entre alta calidad de vida y seguridad alimentaria.

3 de cada 10 tapatíos, sufren algún tipo de inseguridad alimentaria

En las zonas rurales hay más inseguridad alimentaria que en las zonas urbanas: 67% vs. 54%

Las mujeres padecen más la inseguridad alimentaria que los hombres. 58% de las mujeres tiene seguridad alimentaria, los hombres 68%. 7% de mujeres sufre inseguridad alimentaria grave, los hombres 3%.

Los tres municipios más consolidados en seguridad alimentaria son Tlaquepaque, Zapopan y Guadalajara. Y tres sufren deficiencias: Tonalá, El Salto y Tlajomulco.

DATOS JALISCO:
En los últimos 3 meses, por falta de dinero u otros recursos, alguna vez:

1.– ¿Se preocupó de que los alimentos se acabaran en su hogar?
Sí 35
No 65
2.– ¿En su hogar se quedaron sin alimentos?
Sí 8
No 92
3.– ¿En su hogar dejaron de tener una alimentación nutritiva y saludable?
Sí 19
No 81
4.– ¿Usted o algún adulto en su hogar tuvo una alimentación basada en poca variedad de alimentos?
Sí 56
No 42
5.– ¿Usted o algún adulto en su hogar dejó de desayunar, almorzar o cenar?
Sí 24
No 74
6.– ¿Usted o algún adulto en su hogar comió menos de lo que debía comer?
Sí 39
No 60
7.– ¿Usted o algún adulto en su hogar sintió hambre pero no comió?
Sí 20
No 78
8.– ¿Usted o algún adulto en su hogar solo comió una vez al día o dejó de comer todo un día?
Sí 17
No 81

1.– ¿Dígame cómo cree que es su situación personal en comparación con la mayoría de los habitantes de la ciudad?:
El acceso a parques y canchas
Promedio de "algo mejor": 32%
Estratos sociales altos: 41%

2.– Los servicios de salud que usted recibe
Promedio de "mucho mejor": 10%
Estratos sociales altos: 18%

3.– El contar con agua potable todo el tiempo
Promedio de "mucho mejor": 15%
Estratos sociales altos: 23%

AMG: Subíndice de Pobreza y desigualdad 72.4

EDUCACIÓN

73 es la calidad que los tapatíos perciben en las escuelas a las que van sus hijos. Si la educación de Jalisco hiciera trámites para ir a la universidad, estaría en la lista de "rechazados".

3 de cada diez jaliscienses no creen que en las escuelas los estudiantes aprendan a compartir y cooperar.

Calificación de la seguridad en las escuelas: 70.

Dos tercios de los jaliscienses dijeron estar de acuerdo con que los maestros y las maestras tienen un adecuado conocimiento de lo que enseñan

Materias o herramientas que según los jaliscienses deberían enseñarse en las escuelas:
- 31% Habilidades para la vida profesional.
- 23% Habilidades para la vida personal.
- 29% de quienes tienen dificultades económicas preferirían que la educación se centrara en fortalecer las capacidades personales.

3 de cada 10 jaliscienses y tapatíos no creen que en las escuelas haya un ambiente seguro

Uno de cada **cuatro** tapatíos cree que los profesores **no saben lo suficiente**. **Uno** de cada **tres** cree que aunque tienen los conocimientos, **no tienen habilidad para enseñar.**

24% de los jaliscienses no cree que los maestros tengan un conocimiento adecuado de lo que enseñan. En las capas socioeconómicas altas esta desconfianza llega a 31%. Entre la personas con problemas económicos alcanza 22%.

4 de cada 10 jaliscienses y tapatíos no creen que lo que el estudiante aprenda en la escuela le será útil en el futuro para desenvolverse social y profesionalmente.

CAPACIDADES INDIVIDUALES

AMG: Subíndice de Educación 66.7

CAPACIDADES INDIVIDUALES

SALUD

Se asustan ahora con mayor facilidad...
29% de las mujeres & 13% de los hombres

Se sienten nerviosos con mayor frecuencia 34% de las mujeres y 18% de los hombres.

Males psicosomáticos que inhiben la calidad de vida:

26% se siente nervioso con frecuencia
28% tiene dolores de cabeza frecuentes
28% se siente cansado la mayor parte del tiempo
20% le es difícil realizar su trabajo o actividades diarias

Estos malestares los sienten en mayor medida quienes tienen menor calidad de vida, dificultades económicas o quienes se sienten amenazados.

En cuanto a calidad de servicios de salud, lo que peor califican los ciudadanos es:

Disponibilidad de medicamentos, 58% dicen que es mala o regular

Tiempo que tardan en atenderlo 57% dicen que es malo o regular

Asegurados en Jalisco:	46%	33%	11%	10%
	IMSS	Seguro Popular	ISSSTE	No tienen seguro de ningún tipo

AMG: Subíndice de Salud 69.3

ENTORNO URBANO

DESARROLLO URBANO

2 de cada 10 creen que en los últimos 6 meses los servicios urbanos empeoraron. 4 de cada 10 creen que siguen igual. (Pavimentación en las calles, banquetas, calidad del transporte público, iluminación en las calles, espacios deportivos, espacios culturales)

20% de los tapatíos piensa que los servicios urbanos empeoraron, 42% que siguen igual y 34% considera que mejoraron

La pavimentación en las calles es el servicio que más ha empeorado para 39%.

2 de cada 10 afirman que las áreas verdes y los parques han empeorado.

Los ciudadanos que tienen grandes dificultades económicas afirman NO tener parques (36%), mercado (53%), andadores (65%), unidades deportivas (36%), plazas comerciales (72%), paraderos de transporte (38%), espacios para discapacitados (58%)

AMG: Subíndice de Desarrollo urbano 52.5

ESPACIO PÚBLICO

En el medio rural 2 de cada 3 habitantes aseguran que no tienen buenos espacios públicos.

NO TIENE: cine o teatro 77%, plazas comerciales 62%, espacios para discapacitados 49%, mercado 42%, centros comunitarios 39%, plazas públicas 33%, unidades deportivas y parques 30%, paraderos de transporte 26% y banquetas 6%

90% dice que encuentra las cosas que necesita a una distancia caminable.

4 de cada 10 afirman que el estado de las banquetas es malo y 3 de cada 10 afirman lo mismo para el estado de los paraderos del transporte.

Es mejor la percepción de los servicios urbanos en Guadalajara y Tlaquepaque, 35% de mejoría; y la más baja es en El Salto con 30%.

8 de cada 10 que no los tienen consideran importante contar con: espacios para discapacitados, parques, banquetas, bibliotecas

80% de las personas que no tienen esos espacios públicos, dice que tenerlos es importante.

ENTORNO URBANO

AMG: Subíndice de Espacio público 32.1

ENTORNO URBANO

MOVILIDAD

54% cree que se respeta al peatón y al ciclista

El transporte público (camión, pretrén, macrobús y tren ligero) es usado por 69% de los tapatíos

En 2013 22% se valió del vehículo particular
En 2012 la cifra fue 26%

En el AMG 2% de los mayores de 18 años se desplaza en bici, más o menos 85, 000 personas

El camión es el principal modo por el que se trasladan 63% de los tapatíos

49% se siente inseguro en el transporte público
54% se siente inseguro en la calle

46% de los jaliscienses gasta menos de una hora en trasladarse a sus actividades, contra 33% de los tapatíos.
En el AMG 38% emplea entre 1 y 2 horas y 29% consume más de 2 o tres horas en ir de una lado a otro diariamente.

Los tapatíos gastan en promedio $576 al mes en transportarse (gasolina, pasajes, mensualidad y gastos de automóvil).

El 66% cree que lo central para mejorar la movilidad en la ciudad es el transporte público. El 12% opina que el automóvil y 10% que la bicicleta.

Quienes usan un medio de transporte diferente al automóvil y el camión, es decir, quienes se mueven a pie o en bicicleta principalmente, son los que invierten menos tiempo en traslados: **65% destina menos de una hora**

AMG: Subíndice de Movilidad 55.3

CULTURA Y RECREACIÓN

Las mujeres en su tiempo libre preferentemente leen o participan en las festividades del barrio o de las parroquias.

Las actividades que más destacan que han realizado en el último mes en el AMG son: ver televisión, escuchar radio, reunirse con familiares y leer.

Actvidades menos frecuentes: ir al cine, asistir a conciertos, ir a museos, teatro o danza y jugar videojuegos.

Los hombres en su tiempo libre hacen ejercicio, rentan películas, van al bar y practican videojuegos.

Solo 12% de la población realiza alguna actividad artística

La gente se identifica más con el Festival del Mariachi que con la FIL

De los entrevistados que realizan alguna actividad artística están en primer lugar: música, luego pintura escultura y artes plásticas y en tercer lugar danza.

La actividad que más les gustaría practicar es la música.

La identificación más alta entre los tapatíos está con la comida típica, 87%, y con la Virgen, 81%. Por sobre su equipo de futbol, 53%.

AMG: Subíndice de Cultura y recreación 63.8

DALE LA VUELTA AL MUNDO :)

CIUDADANÍA

- Los jaliscienses confían

88% en sus familiares
69% en sus vecinos
66% en conocidos
58% en sus compañeros de trabajo o escuela
47% en transeúntes

Las personas que viven en las zonas rurales confían más en sus vecinos y familiares que los que viven en las zonas urbanas.

A 3% le interesa mucho la política.
A 12% no le interesa.

8 de cada 10 no pertenecen a ninguna organización, pero a la que más se integran es a la iglesia.

57% no sabe si en su fraccionamiento o colonia existe una organización vecinal.

Los jaliscienses creen que la gente no participa en las cosas de su colonia porque a cada cual le interesan sólo sus problemas y porque no se pone de acuerdo.

80% no se ha reunido en el último año con sus vecinos para resolver un problema o atender una necesidad de su colonia.

AMG: Subíndice de Ciudadanía 32.4

CONTEXTO INSTITUCIONAL

VIVIENDA

1 de cada 5 opina que su casa es demasiado caliente en verano; 1 de cada 4 que es muy fría durante el invierno.

3 de cada 10 tienen apoyos del Infonavit o del Fovissste para financiar la compra de su casa.

30% del ingreso de los hogares se destina a gastos relacionados con la vivienda (renta, hipoteca, electricidad, agua, mantenimiento, etc.).

64% tiene casa propia: 50% ya la pagó y 14% la está pagando

92% está satisfecho con su vivienda.

20% considera que sus casas son incómodas.

Más de la mitad de las construcciones fue hecha de manera informal (por un miembro de la familia o un albañil).

64% considera que los servicios y las actividades de su barrio o colonia le dan plusvalía a su vivienda.

ENTORNO URBANO

AMG: Subíndice de Vivienda 83.6

MEDIO AMBIENTE

En promedio, los jaliscienses califican su medio ambiente con 67.

En Jalisco se califica la calidad del aire con 73 puntos, en el AMG con 68.

(La mayoría de los tapatíos no comparte su auto, no levanta los desechos de sus mascotas, ni separa la basura.)

Es menos tolerable el ruido en el AMG

En Jalisco los ciudadanos califican la calidad del agua con 75, en el AMG 73.

8%
En los últimos diez años, 8% sufrió una inundación que puso en peligro sus bienes o persona.

¿A qué riesgos urbanos o naturales se consideran más expuestos?
- 11% a incendios
- 10% a mordeduras o picaduras de animales
- 9% a inundaciones y a explosiones
- 8% a terremotos
- 45% no supo o no contestó

3 de cada 4 en Jalisco y 8 de cada 10 en el AMG han sentido un incremento de la temperatura en el último año

ENTORNO URBANO

AMG: Subíndice de Medio Ambiente 49.6

RELACIONES INTERPERSONALES

Personas que se consideran felices en relación a:

	familiares	pareja	su vida en general	amigos	vecinos
AMG	87%	86%	86%	83%	75%
Jalisco	88%	87%	87%	82%	75%

Uno de cada tres jaliscienses dice que no son unidos

En el Área Metropolitana de Guadalajara cuatro de cada diez personas dicen que los vecinos de su colonia no son unidos.

Ante la frase: "ayudando a los demás me ayudo a mí mismo" la mayoría de las personas está de acuerdo 77%.

En caso de emergencia:

Ocho de cada diez dicen que sí cuentan con sus amigos y seis de cada diez dicen que cuentan con sus vecinos en caso de una emergencia.

En relación con su pareja se sienten muy felices: en 2011 49%, en 2012 51% y en 2013 45%.

En cuanto a felicidad en su vida en general, la mitad dijo estar muy feliz. En 2011 60% era feliz y en 2013 51%.

Actividades en familia: comer en casa 52%, ponerse a platicar 45% y ver tv 32%.

Violencia intrafamiliar y social
Personas que han sido agredidas física o verbalmente: en la calle 13% en Jalisco y 17% en el AMG, por su pareja o algún familiar en Jalisco y AMG 3%.

CAPACIDADES INDIVIDUALES

AMG: Subíndice de Relaciones interpersonales 71.1

INFORMACIÓN Y COMUNICACIÓN

3 de cada 4 personas se informan principalmente por los noticiarios de televisión

1 de cada 10 personas se informan principalmente por la radio

29% está satisfecho con los contenidos de la televisión comercial. 15% de quienes tienen estudios universitarios y 16% de quienes tienen mayor nivel de ingresos dijeron lo mismo.

Los mayores consumidores de prensa son las personas con niveles de educación superiores a la preparatoria y quienes tienen posibilidad de ahorro. El nivel socioeconómico más alto dice sentirse más satisfecho con los periódicos que lee.

Televisión de paga:

Guadalajara	Zapopan	Tlajomulco	Tlaquepaque	Tonalá
50%	45%	35%	35%	29%

Los programas más vistos son: noticiarios, telenovelas, películas o series.

7 de cada 10 dicen leer principalmente libros, periódicos impresos y revistas.

36% dijo no leer periódicos

¿Los medios de comunicación dan orientación sobre problemas cotidianos?

(Dijeron que sí) 6 de cada 10

La mitad considera que los medios ofrecen contenidos educativos de calidad y que tienen espacios para que las audiencias participen.
Más de la mitad cree que los medios no vigilan que los funcionarios cumplan sus compromisos.

Tres cuartos de la población piensa que los medios de comunicación de Jalisco no reflejan lo que ocurre en la realidad acerca de la seguridad y la violencia.

Un tercio de la población piensa que los medios exageran.

4 de cada 10 piensan que los medios omiten información y 3 de cada 4 creen que la distorsionan.

CONTEXTO INSTITUCIONAL

SERVICIOS PÚBLICOS

15% en Jalisco y 12% en AMG no tiene lavadora

Satisfacción con servicios públicos:

2011	2012	2013
68%	72%	73%

Guadalajara	76%
El Salto	70%
Tlajomulco	72%
Tlaquepaque	74%
Tonalá	71%
Zapopan	73%

Los servicios públicos que producen menos satisfacción:

Transporte	Policía
66%	58%

9% de los tapatíos están totalmente insatisfechos con la policía; en El Salto 17% y en Tonalá 15%.

Satisfacción conel servicio eléctrico 79%

ELECTRICIDAD

Las personas que más se sienten satisfechas ocupan los niveles socioeconómicos más altos

El servicio con el que se sienten más satisfechos es el de telefonía, 80%.
El porcentaje que tiene celular es más alto que el que tiene teléfono fijo:
79% vs 65%

Encuestados que tienen Internet:

Guadalajara	Zapopan	Tlaquepaque	Tonalá	El Salto	Tlajomulco
55%	49%	41%	28%	25 %	25%

El nivel de satisfacción con el servicio de recolección de basura:

Guadalajara	Tlajomulco	Tlaquepaque	Zapopan	El Salto	Tonalá
79%	72%	75%	74%	69 %	69%

CONTEXTO INSTITUCIONAL

AMG: Subíndice de Servicios públicos 73.3

CONTEXTO INSTITUCIONAL

SEGURIDAD Y JUSTICIA

Desde 2011 los tapatíos mencionan la inseguridad, los robos y el narcotráfico como el principal problema de su localidad.

Los asuntos más preocupantes en las colonias son: consumo y venta de drogas, robos y asaltos.

33% considera la inseguridad como el problema más grave

44% se siente inseguro en su ciudad

Las personas que pasan por grandes dificultades económicas tienden a sentirse más inseguras.
La población rural se siente más segura.

La mitad de los tapatíos se siente inseguro en la calle o mientras utiliza el transporte público. En el hogar, el trabajo y la escuela la sensación de seguridad es amplia, pero:

1 de cada 10 tapatíos se siente inseguro en su casa, y en su trabajo o escuela 2 de cada 10

2 de 3 no confían en la policía, la Fiscalía Central, el Ministerio Público o en los jueces.

Después de ser víctimas de un delito quedó afectado en su vida personal, familiar y negocios: 62%

1 de cada 4 se siente inseguro al realizar sus actividades cotidianas y en la ciudad 1 de cada 3

3 de cada 4 víctimas fueron robadas.

La mitad de ellos más de una vez | 17% fue víctima de un delito en el último año. | La mitad de ellos lo reportó

1 de cada 10 jaliscienses, al sentirse amenazado por la inseguridad, limita sus actividades, principalmente llevar dinero en efectivo.

AMG: Subíndice de Seguridad y justicia 50.8

GOBIERNO

1 de cada 10 tapatíos fue sobornado por algún empleado público en el último año.

Las principales demandas de los jaliscienses: economía, empleo y seguridad.

4 de cada 10 jaliscienses se sienten satisfechos con las inversiones que realiza su gobierno municipal.
En El Salto hay mayor insatisfacción: más de la mitad está insatisfecha en cómo se usa el presupuesto.

La aprobación de los gobernantes está relacionada con la percepción económica.

CONFIANZA EN INSTITUCIONES

Iglesia	Escuelas	Ejército
82%	61%	59%

73% dice que sus gobiernos municipales hacen poco o nada para resolver sus principales demandas. Están más insatisfechos quienes tienen grandes dificultades económicas y quienes habitan en zonas rurales.

Instituciones con la menor confianza entre los jaliscienses.

Partidos políticos	Jueces	Congreso local	Procuraduría	Fuerza Única Metropolitana	Policía municipal	Ministerio Público
25%	28%	29%	29%	29%	30%	30%

46% aprueba al gobernador Aristóteles Sandoval

40% aprueba a sus presidentes municipales.

Aunque la valoración del gobierno municipal en general no es muy buena, la tendencia servicio por servicio es aprobatoria. La dirección peor calificada es seguridad y la mejor calificada la Cruz Verde.
36% encuentra utilidad al Plan Estatal de Gobierno y a los planes municipales. La mayoría no se enteró del contenido de algún informe de gobierno en el último año.

CONTEXTO INSTITUCIONAL

AMG: Subíndice de Gobierno 47.2